

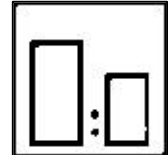
MAXICLEAR HS NEW

1.360.0200

VERNIS ACRYLIQUE HAUT EXTRAIT SEC 2K 2:1

MaxiClear HS New est un vernis acrylique haut extrait sec, à deux composants, qui offre d'excellentes caractéristiques: d'applicabilité, tension, séchage, dureté, brillance et lustrage final excellent.

Il peut être utilisé pour tous les types de finition bi-couches, aussi bien pour les retouches que pour les mises en peintures complètes, où il garantit une résistance et une dureté excellente dans le temps.



SUPPORTS

MAXICAR HS - AQUAMAX BASECOAT

PREPARATION

Laisser évaporer la base mate Maxicar HS pendant 20-30 minutes et la base mate Aquamax jusqu'à complet matage. Passer le chiffon antipoussière et appliquer le vernis.



	VOLUME
MAXICLEAR HS NEW	1000
DURCISSEUR	500
DILUANT	0-100
VISCOSITE - DIN4, 20°C	16-18"
Temps d'utilisation du mélange (POT LIFE)	2 h

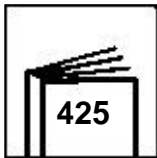


DURCISSEURS - DILUANTS


DURCISSEURS	4000 Lent	mises en peinture partielles au-dessus de 25°C et complètes
	6000 Rapide	mises en peinture partielles en-dessous de 25°C
	8000 Extra rapide	retouches au-dessus de 25°C.
	9000 Super rapide	retouches en dessous de 25°C.
DILUANTS	4305 Rapide	retouches, quelle que soit la température
	4310 Normal	toujours mises en peinture partielles, totales en -dessous de 25°C
	4320 Lent	mises en peinture totales au-dessus de 25°C
	4330 Extra lent	mises en peinture totales au-dessus de 35°C
	5410 Pour raccords	

ADDITIFS

			<u>Voir fiche technique</u>
Additif flexibilisant	AD1208	10-30 %	414
Additif antisilicone	AD2341	0,5-2%	411
Additif texturant	T400-T401	de 30 à 50%	420
Base mate	MAT3	100% (gloss 50 = semibrillant)	406



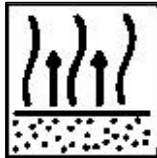
APPLICATIONS



Equipement		<i>Traditionnel</i>	<i>HVLP</i>
Pistolet à gravité	buse	mm 1.3-1.4	mm 1.2-1.3
	pression au pistolet bar	3-3.5	0.3-0.7
Pistolet à aspiration	buse	mm 1.4-1.6	mm 1.2-1.3
	pression au pistolet bar	3.5-4	0.3-0.7
Nombre de couches		2	
Epaisseur conseillée		50 microns	

Important :

Pour une meilleure tension, utiliser la pression maximum pour la première couche, en réduisant le flux du produit.
Pour la seconde couche, revenir aux conditions normales.



SECHAGE



A L'AIR		
Intervalle entre les couches		10 minutes
Hors poussière		10 minutes
Manipulable		le jour suivant
AU FOUR		30-40 min. à 50-60°C
Temps d'évaporation avant séchage au four/aux infrarouges		5-7 minutes
AUX INFRA-ROUGES		
ondes moyennes		20 minutes
ondes courtes		15 minutes

REMISE EN PEINTURE

S'assurer que MaxiClear HS New soit parfaitement sec avant d'effectuer une retouche.
Egréner toujours avec un Scotch Brite avant de remettre en peinture.



DONNEES TECHNIQUES

Conditionnement	1 et 5 lt.
Stockage	dans un endroit frais et sec, éloigné de toute source de chaleur
Rendement théorique	7.7 m ² /lt de mélange prêt à l'emploi, épaisseur 50 microns



NORMES D'HYGIENE ET SECURITE

Produit exclusivement à usage professionnel.
Consulter la fiche de sécurité n.353.

}

}